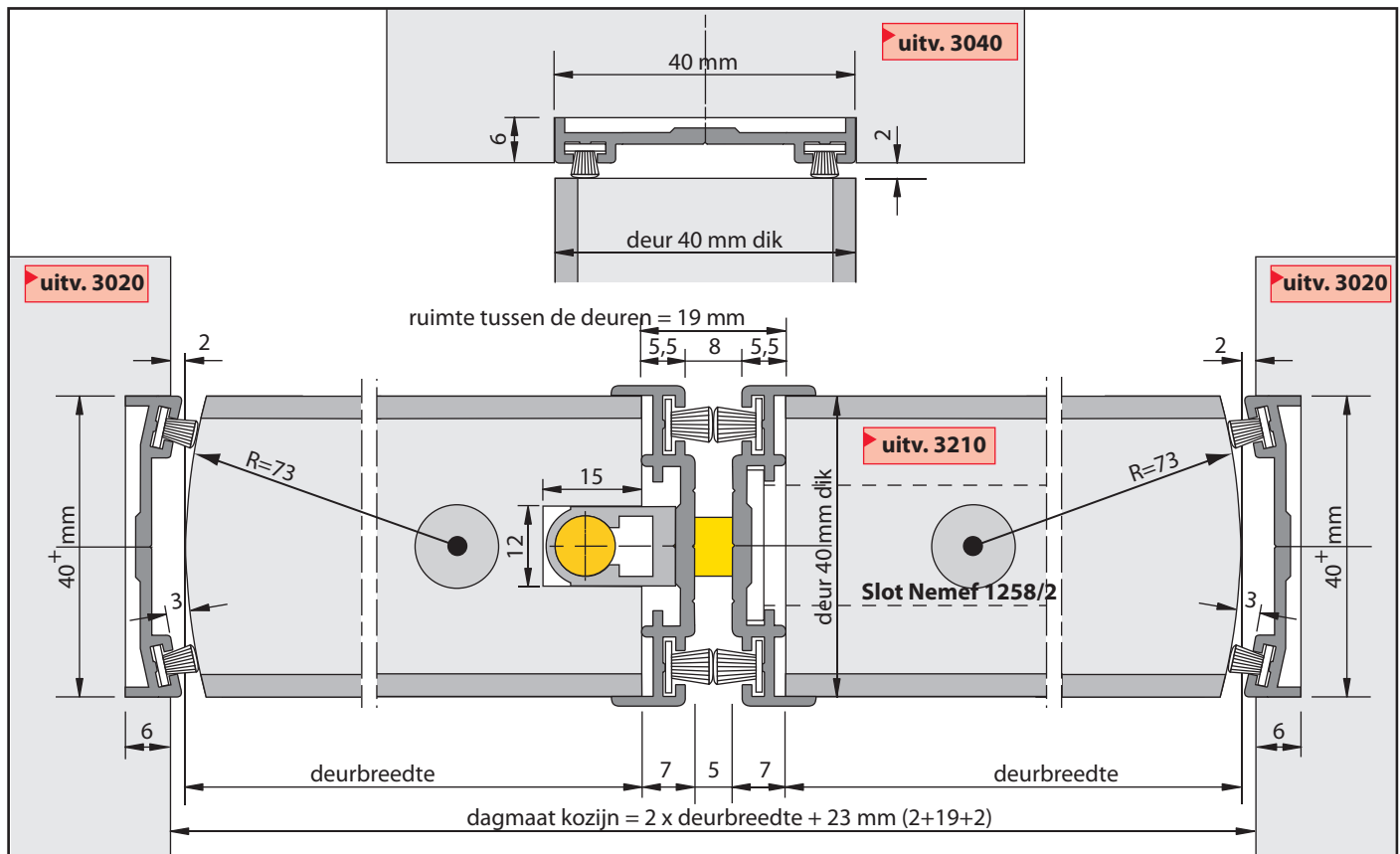


Pendeldeurnaalden, met schuifgrendels en slot.

uitvoering **3210** en **3230**

Deurdikte:
40 mm

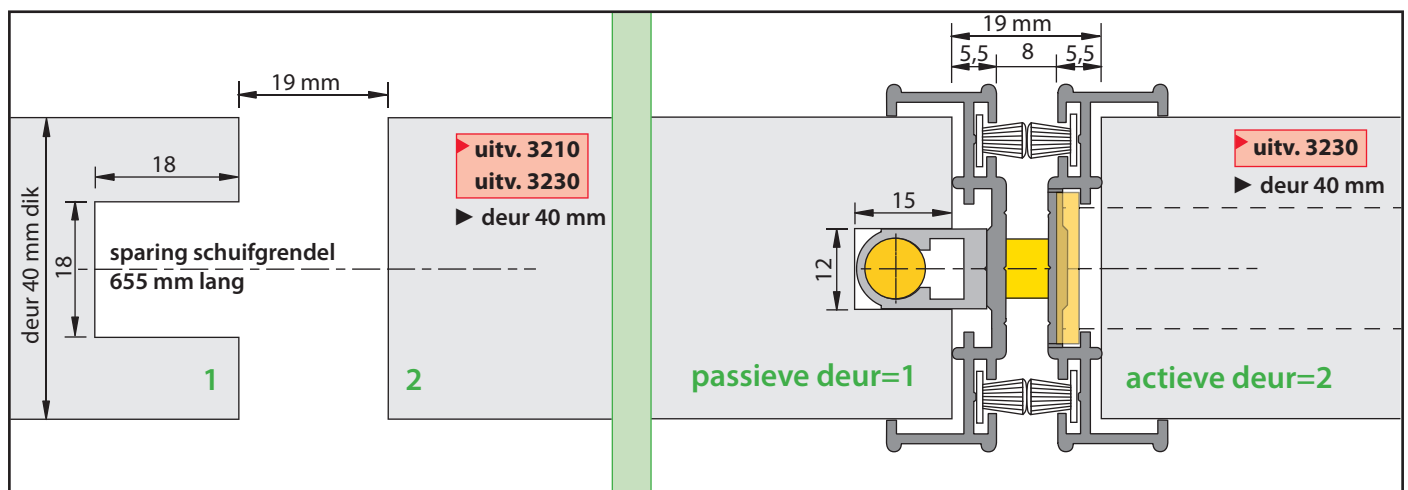
► deur 40 mm dik:



Afsluitbare uitvoeringen 3210 en 3230 met voormonteerde grendels Ø 8 mm, wordt geleverd inclusief slot (Nemef 1258/2) en de hiervoor benodigde sparring, "krukhoogte" 105 cm.

De deurnaalden worden geleverd incl. bevestigingsmiddelen en zijn per stel verpakt in een kartonnen koker. Levering incl. slot.

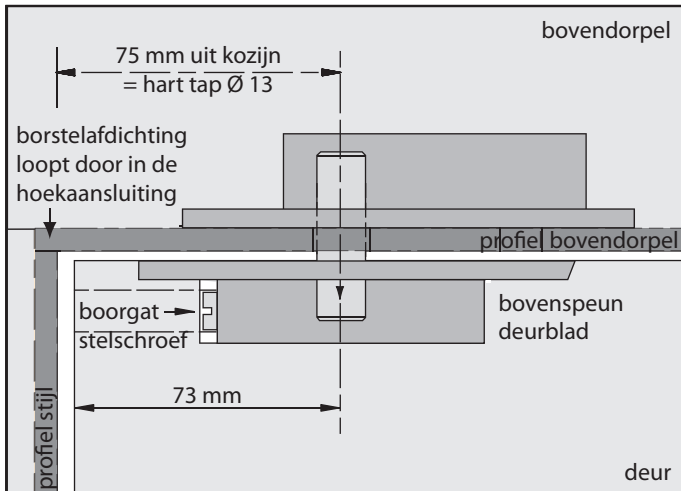
Uitvoering 3210 en 3230 → **Stap 1: sparring in het deurblad:**



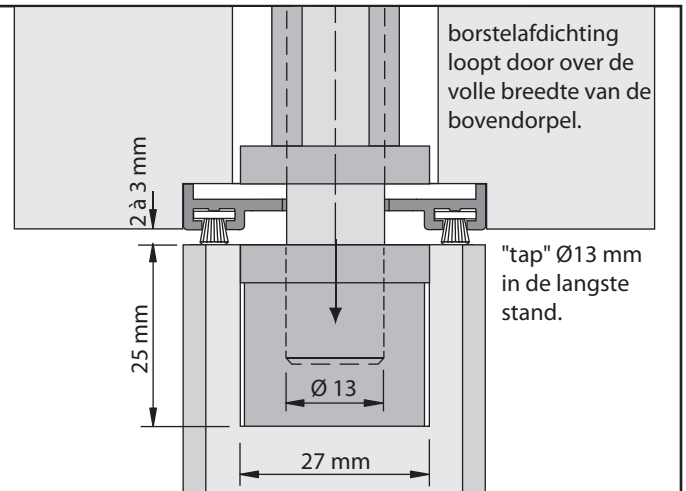
Voorzieningen in stijlen en bovendorpel

- Dubbele borstelaafdichting rondom in het kozijn.
- Zowel in de hoekaansluitingen als ter plaatse van de speunvoorzieningen loopt de dubbele borstelaafdichting door.

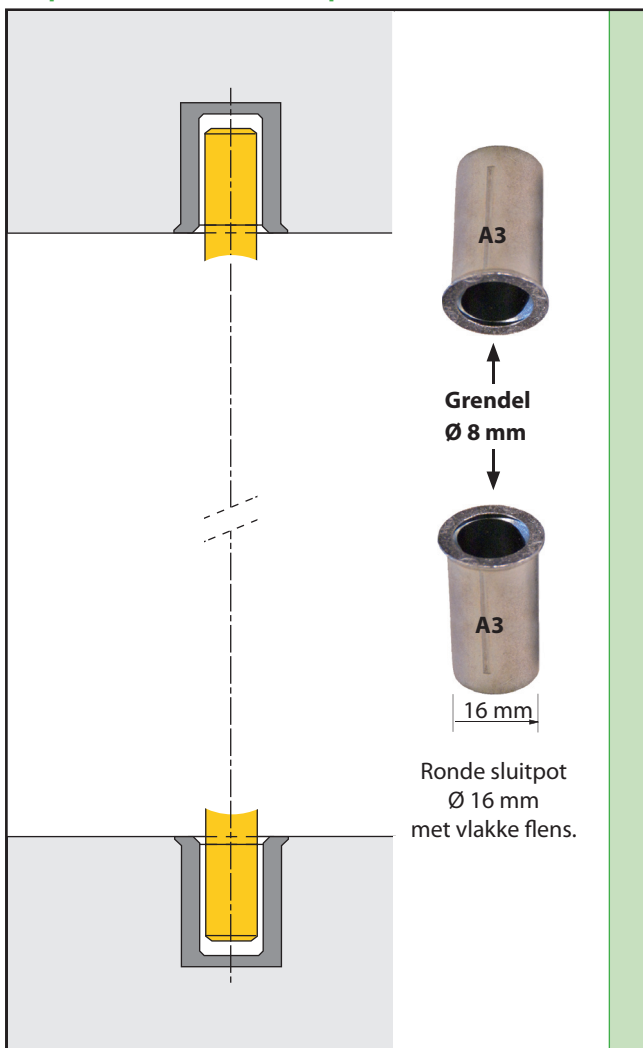
► Bovendorpel/Stijl-aansluiting



► Doorsnede bovenspeun "tap" Ø 13 mm



Stap 2: ➔ monteren pendeldeurnaalden



► Passieve deur

- 1. Passieve deur - sparingen**
Aan onder- en bovenkant van de deur sparingen maken voor het opnemen van de schuifgrendels 18 x 18 mm - 655 mm lang.
- 2. Passieve deur - montage deurnaald**
Deurnaald op de passieve deur plaatsen, bevestigingsgaatjes corresponderend voorboren (Ø 2,5 mm, verspringend). Hierna de deurnaald vastzetten met de bijgeleverde R.V.S. schroeven 4 x 25 mm. Vervolgens "ruimte" maken in het deurblad voor het opnemen van de dag- en/of nachtschoot.

► Actieve deur

- 3. Loopdeur - sparingen voor slot**
Slot (Nemef 1258) monteren in de loopdeur op "krukhoopte" 105 cm. Doornmaat minus 6 mm. De slotvoorplaat niet in het deurblad inlaten! De slotvoorplaat "rust" op de ribben van het aluminium deurnaaldprofiel, niet inlaten (zie tekening pagina 5, rechtsonder).
- 4. Loopdeur - montage deurnaald**
Deurnaald met voorgefreesde slotvoorplaat op de deur plaatsen, bevestigingsgaatjes corresponderend in het deurblad voorboren (Ø 2,5 mm) en de deurnaald vastzetten met de bijgeleverde R.V.S. schroeven 4 x 25 mm.
- 5. Dorpel aansluitingen - sluitpotten**
Voor het opnemen van de grendelementen in de onder- en bovendorpel kan worden volstaan met het maken van een boorgat voor het opnemen van de sluitpotten, uitwendig Ø 16 mm. Sluitpotten vastzetten met de bijgeleverde RVS schroeven 4 x 25 mm.