

#2

basisdeurnaald

P-Deurnaalden - Unikom Kantschuiven - Speciaal profielen voor dubbele deuren



Deurnaalden voor dubbele deuren met sponning waaraan geen specifieke eisen worden gesteld.

AL



Alprokon
aluminium

26.981538

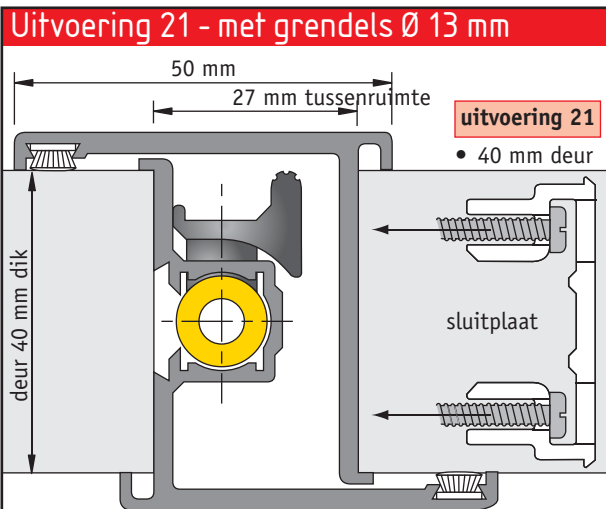
www.alprokon.com
t (0180) 64 39 50

Alprokon Aluminium Development B.V.
Bremen 1, 2993 LJ Barendrecht
Postbus 1160, 2990 CA Barendrecht
www.alprokon.com

t (0180) 64 39 50
f (0180) 64 39 65
e info@alprokon.com

P-Deurnaalden[®] met grendels Ø 13 mm of espagnolet

- Bediening grendels door kunststof draai-schuif element, ± 600 mm uit onder- en bovenkant deur.
- Ruimte tussen de deuren 27 mm.
- Voor deuren van 40 mm dik.
- Onder- en boven sluitpotten type A1.



P-Deurnaalden voor 40 mm deuren

Loopdeur (actieve deur): slot-voorplaatsparing - slot naar keuze.
Passieve deur: aan de onder- en bovenkant voorzien van ingebouwde grendels (Ø 13 mm).

Algemeen

- Benodigde ruimte tussen de deuren = 27 mm.
- Standaard krukhoogte 105 cm (schildbreedte: maximaal 50 mm).
- Voorzien van borstelprofielen als afdichting.

Levering als PREFAB uitvoering - 40 mm deuren

Uitvoering 21 (grendels + voorziening slot) in PREFAB uitvoering:

- in lengtes **220 - 245** en **285** cm, links en rechts toepasbaar.
- tot deurhoogte 211,5 - 225 en 245 cm toe te passen.
- voor Nemefsloten serie **1200, 1200-54, 600-U20, 600-T24**.
- voor Lipssloten serie **2400-T24, 2400-U20**.
- verpakking: deurnaalden worden geleverd incl. bevestigingsmiddelen en zijn per stel verpakt in een kartonnen koker. Levering exclusief slot.

Bij bestelling opgeven:

1. uitvoeringsnummer 21-PREFAB (P-Prefab-1/2).
2. lengte en aantal.
3. merk en type slot (standaard krukhoogte 105 cm).

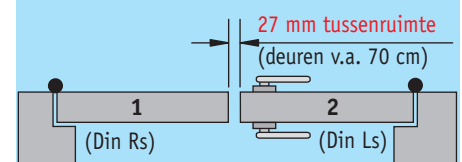
Voor de montage:

Prefab deurnaalden tot op de gewenste deurhoogte inkorten en de sponningsparingen maken.

Draai-schuifelement **Levering op maat - gegevens**



1. uitvoeringsnummer.
2. netto deurhoogte.
3. merk en type slot.
4. krukhoogte (standaard = 105 cm).
5. draairichting van de loopdeur, in welke deur zit het slot?



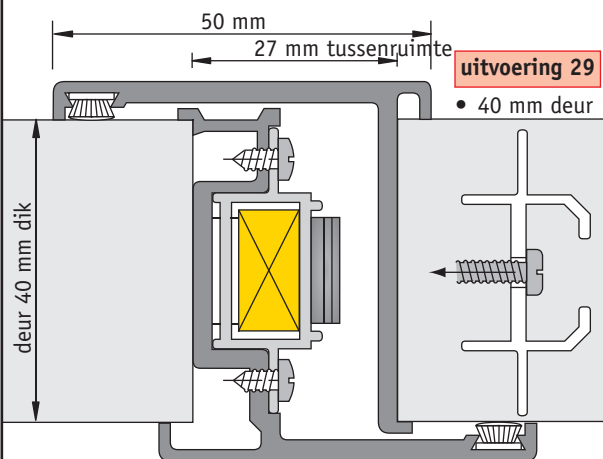
6. sparingen voor de sponning: opgeven; hoogte van de weg te frezen flens onder- en/of boven.

Deurnaalden met unikom kantschuiven

- Lengte van de unikom kantschuiven zijn aangepast aan de deurhoogte.
- Ruimte tussen de deuren 27 mm.
- Voor deuren van 40 mm dik.
- Onder- en boven sluitplaatje type A1.



Uitvoering 29 - met unikom kantschuiven



Unikom kantschuiven



Inkorten Prefab



Sluitplaatjes



A1

Deurnaalden met kantschuiven voor 40 mm deuren

Loopdeur (actieve deur): slot-voorplaatsparing - slot naar keuze.
Passieve deur: aan de onder- en bovenkant voorzien van unikom kantschuiven (uitslag 15 mm).

Lengte van de kantschuif-onderzijde is standaard 150 mm lang, aan de bovenzijde is deze aangepast aan de deurhoogte: tot 2400 mm: 150 mm lang, tot 2600 mm: 450 mm lang, v.a. 2600 mm: 600 mm lang.

- Benodigde ruimte tussen de deuren = 27 mm.
- Standaard krukhoogte 105 cm (schildbreedte: maximaal 50 mm).
- Voorzien van borstelprofielen als afdichting.

Levering als PREFAB uitvoering - 40 mm deuren

Uitvoering 29 (kantschuiven + voorziening slot) in PREFAB uitvoering :

- in lengtes **220 - 245** en **285** cm, links en rechts toepasbaar.
- tot deurhoogte 211,5 - 225 en 245 cm toe te passen.
- voor Nemefsloten serie **1200, 1200-54, 600-U20, 600-T24**.
- voor Lipssloten serie **2400-T24, 2400-U20**.
- verpakking: deurnaalden worden geleverd incl. bevestigingsmiddelen en zijn per stel verpakt in een kartonnen koker. Levering exclusief slot.

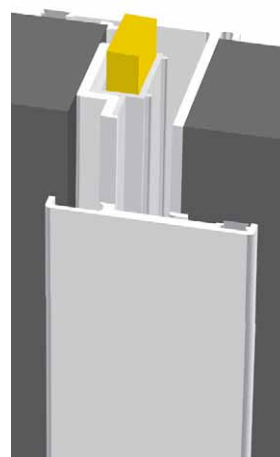
Bij bestelling opgeven:

1. uitvoeringsnummer 29-PREFAB (Prefab-2000).
2. lengte en aantal.
3. merk en type slot (standaard krukhoogte 105 cm).

Voor de montage:

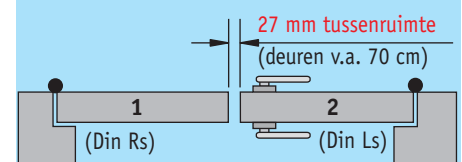
Prefab deurnaalden tot op de gewenste deurhoogte inkorten en de sponningsparingen maken.

Sponningsparing



Levering op maat - gegevens

1. uitvoeringsnummer.
2. netto deurhoogte.
3. merk en type slot.
4. krukhoogte (standaard = 105 cm).
5. draairichting van de loopdeur, in welke deur zit het slot?



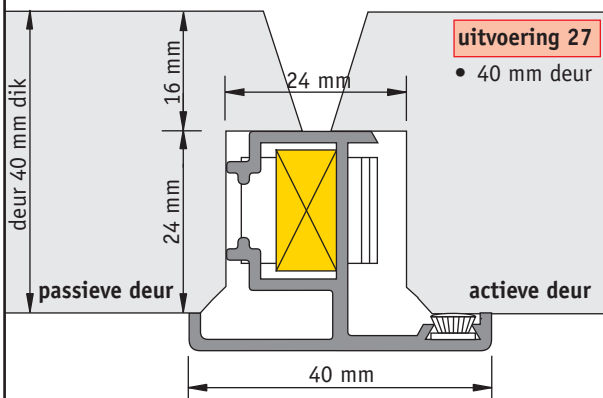
6. sparingen voor de sponing: opgeven; hoogte van de weg te frezen flens onder- en/of boven.

Speciaal-profielen

- Voor opdekdeuren - uitvoering 27
- Voor multi-functionele toepassing - uitvoering 26
- RVS afwerking van de deurnaalden - Topskin®



Uitvoering 27 - Opdekdeurnaald voor deuren van 40 mm

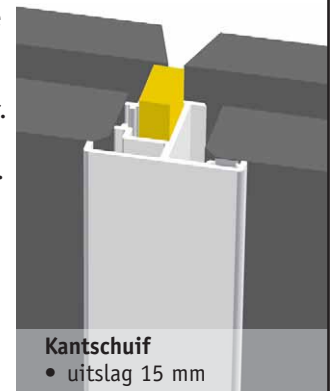


Uitvoering 27: Opdekdeurnaald

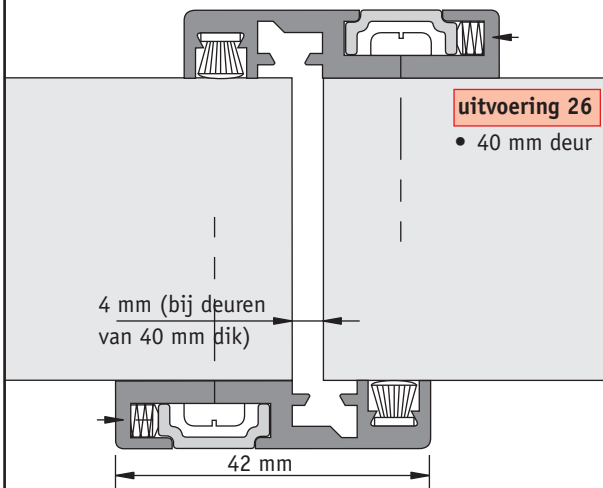
- Opdekdeurnaald met voorgemonteerde kantschuiven.
- Kantschuifbediening op vaste hoogte 150 mm uit onder- en bovenkant deur. Vaste uitslag kantschuiven 15 mm.
- Incl. sparingen voor dag/nachtschoot.
- Onder sluitplaatje A1 en boven A8.
- Mat-satijn geanodiseerd.

Detailtering van de deuren:

- Opdekdeuren van 40 mm dik.
- Ruimte tussen de deuren 24 mm.



Uitvoering 26 - M-naald (multifunctioneel)

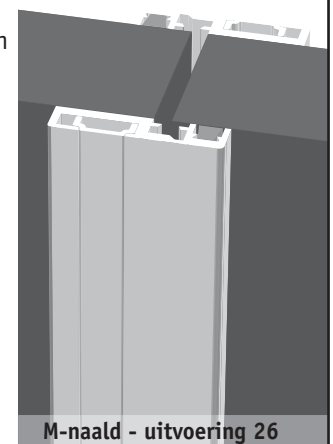


Uitvoering 26: M-naald

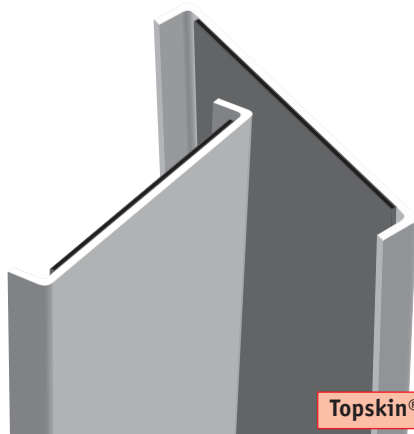
- Beide deuren worden voorzien van een identieke M-naald, blind geschoefd.
- Mat-satijn geanodiseerd.

Detailtering van de deuren:

- Deurdikte: 38, 40, 54 en 56 mm.
- Ruimte tussen de deuren
- tussen 4 en 8 mm.



Afwerking met RVS Topskin



Topskin® RVS

RVS Topskin® afwerking

Een nieuwe dimensie in deurnaald afwerking: "geslepen" RVS (K-240). Voorgevormde RVS profielen die door middel van dubbelzijdige, zelfklevende tape op de zichtflens (40/50 mm) kunnen worden aangebracht.

Nog een mogelijkheid!

Laat de "timmerman" een houten om-slaglijst vervaardigen naar eigen model en breng deze aan met bijvoorbeeld een dubbelzijdig klevend, flexibele tape (zoals bijvoorbeeld foamtape).

