

# 21

## MONTAGEHANDLEIDING

Deze montagehandleiding is van toepassing op de Alprokon 21 deurnaald voor dubbele houten deuren. Voor een goede werking van het product dient deze montagehandleiding zorgvuldig opgevolgd te worden.

### Checklist

**Deur**  
Dubbele deur

**Deurtype**  
Aanslag, Wissel

**Toepassing**  
bi/bi

**Draairichting**  
Actieve deur  
DIN L of DIN R

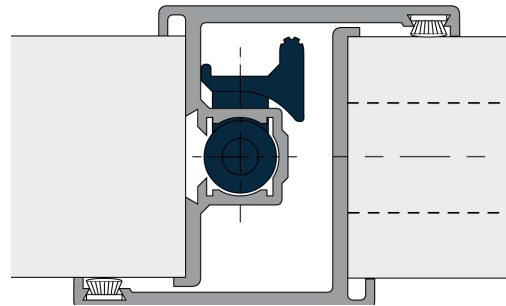
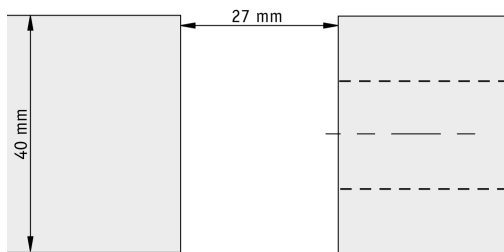
**Deurdikte**  
40 mm

**Tussenruimte**  
27 mm

**Krukhoogte**  
1050 mm  
(standaard)



### Benodigde sparing in de deurbladen

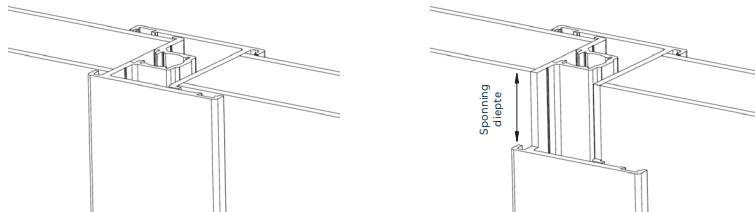


### Bewerkingen

Alprokon 21 deurnaalden worden als maatwerk af fabriek op de juiste lengte/deurhoogte geleverd. Wel kan het noodzakelijk zijn om enkele bewerkingen uit te moeten voeren aan de deurnaalden voor een juiste montage.

#### 1 Sponningsparing

- Aan bovenkant passieve deurnaald de flens weghalen tot de sponningdiepte:



## Montage

### 1 Passieve profiel

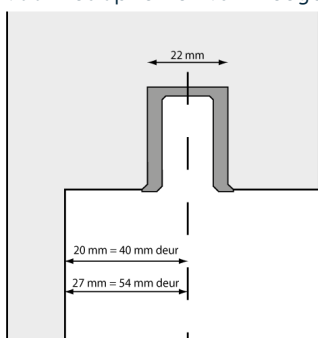
- Deurnaald met grendels op passieve deur plaatsen (onderkant deur = onderkant deurnaald)
- Montagegaten Ø 2,5mm voorboren
- Deurnaald en sluitplaat vastzetten met meegeleverde schroeven (RVS 4 x 25mm)

### 2 Actieve profiel

- Slot monteren in de loopdeur (Slotvoorplaat niet inlaten in het deurblad)
- Deurnaald met slotvoorplaat sparing op actieve deur plaatsen (onderkant deur = onderkant deurnaald)
- Montagegaten Ø 2,5mm voorboren
- Deurnaald vastzetten met meegeleverde schroeven (RVS 4 x 25mm)

### 3 Sluitpotten

- Opnemen van grendels in onder- en bovendorpel kan volstaan met een boorgat
- Voor het opnemen van meegeleverde sluitpotten, uitwendig Ø 22 mm in dorpel boren:



- Sluitpot vastzetten met meegeleverde schroeven

### 4 Sluiting nastellen

- Alprokon deurnaalden zijn standaard voorzien van een nastelling doormiddel van een “halve maan” in de sluitplaat van de passieve deurnaald
- Bij slecht sluitende dagschoot:  
Nastelling met vijl bewerken tot de gewenste sluiting  
*Maximaal 3 mm nastelling mogelijk*

#### Garantie

Op het juist functioneren van de producten wordt een garantie afgegeven van 10 jaar, mits voldaan wordt aan bepaalde voorwaarden met betrekking tot gebruik, onderhoud en montage. Een compleet overzicht van deze voorwaarden is te vinden op onze website.

#### Heb je een vraag?

Wij helpen je graag!

E info@alprokon.com  
T +31 (0) 180 20 55 00  
ALPROKON.com

Alprokon Aluminium  
Bremen 1, 2993 LJ Barendrecht  
Postbus 1160, 2990 CA Barendrecht